

RÚBRICAS EN MOODLE

1º Activar edición en la parte superior derecha del curso.



The screenshot shows the Moodle interface for the course '1º Educación Física'. The breadcrumb trail is: Área personal > Cursos > I.E.S. Ciudad de Dalías (4700557) > 1º Curso de E.S.O. > 1º Educación Física. In the top right corner, there is a button labeled 'Activar edición' with a gear icon. A hand cursor is pointing at this button.

2º Seleccionar la tarea que vamos a evaluar.

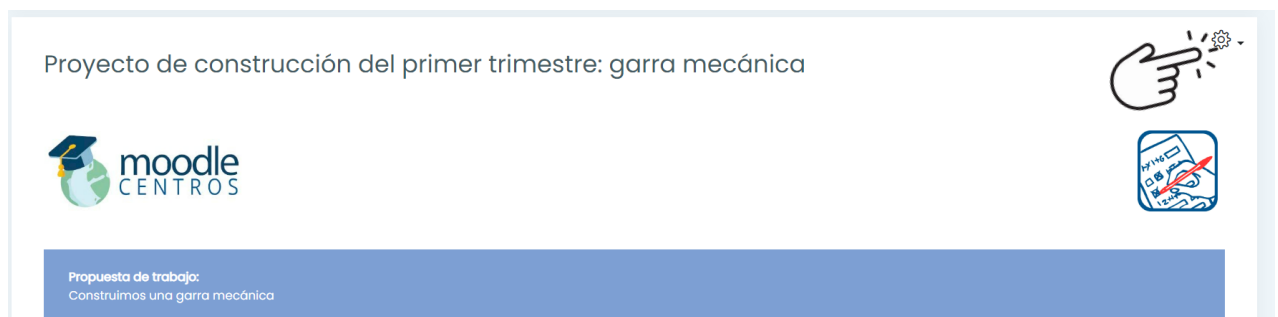


The screenshot shows the Moodle interface for the course '2º Tecnología'. A list of tasks is displayed:

- Primer Trimestre (No mostrado a los estudiantes)
- Agenda de trabajo del primer trimestre (No mostrado a los estudiantes)
- Proyecto de construcción del primer trimestre: garra mecánica (No mostrado a los estudiantes)

A hand cursor is pointing at the 'Proyecto de construcción del primer trimestre: garra mecánica' task.

3º Abrir el menú de acciones



The screenshot shows the Moodle task page for 'Proyecto de construcción del primer trimestre: garra mecánica'. The 'Propuesta de trabajo' section is visible, with the text: 'Propuesta de trabajo: Construimos una garra mecánica'. A hand cursor is pointing at the 'Activar edición' button in the top right corner.

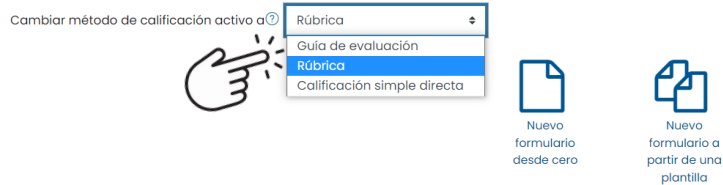


4º Seleccionar Calificación avanzada



5º Seleccionar el método de calificación activo a Rúbrica

Calificación avanzada: Tarea trimestral (Entregas)



6º Seleccionar Nuevo formulario desde cero

Calificación avanzada: Tarea trimestral (Entregas)



Tenga en cuenta que el formulario de calificación avanzada no está listo en este momento. Se utilizará el método simple de calificación hasta que el formulario sea válido. x












7º Completar el título de la rúbrica. Añadir todos los criterios de evaluación. Definir 5 niveles de logro (Insuficiente, Suficiente, Bien, Notable, Sobresaliente) con sus respectivas puntuaciones para la calificación de la tarea.

Nombre

Descripción

Rúbrica exposición Energía en Dalías

Rúbrica

		
 Clic para editar criterio	 Clic para editar el nivel	 Clic para editar el nivel
 0 puntos	 1 puntos	 2 puntos
 Añadir nivel		
 Añadir criterio		

8º Completar las opciones de rúbrica y seleccionar Guardar rúbrica y dejarla preparada.

Opciones de rúbrica

Criterio de ordenación por niveles:

- Calcular la puntuación teniendo como nota mínima la calificación mínima alcanzable con la rúbrica
- Permitir a los usuarios previsualizar la rúbrica utilizada en el módulo (en caso contrario, la rúbrica solo será visible después de la calificación)
- Mostrar la descripción de la rúbrica durante al evaluación
- Mostrar la descripción de la rúbrica a aquellos que serán calificados
- Mostrar los puntos para cada nivel durante la evaluación
- Mostrar los puntos para cada nivel a los evaluados
- Permitir a quien califica añadir observaciones para cada criterio
- Mostrar comentarios a los evaluados

